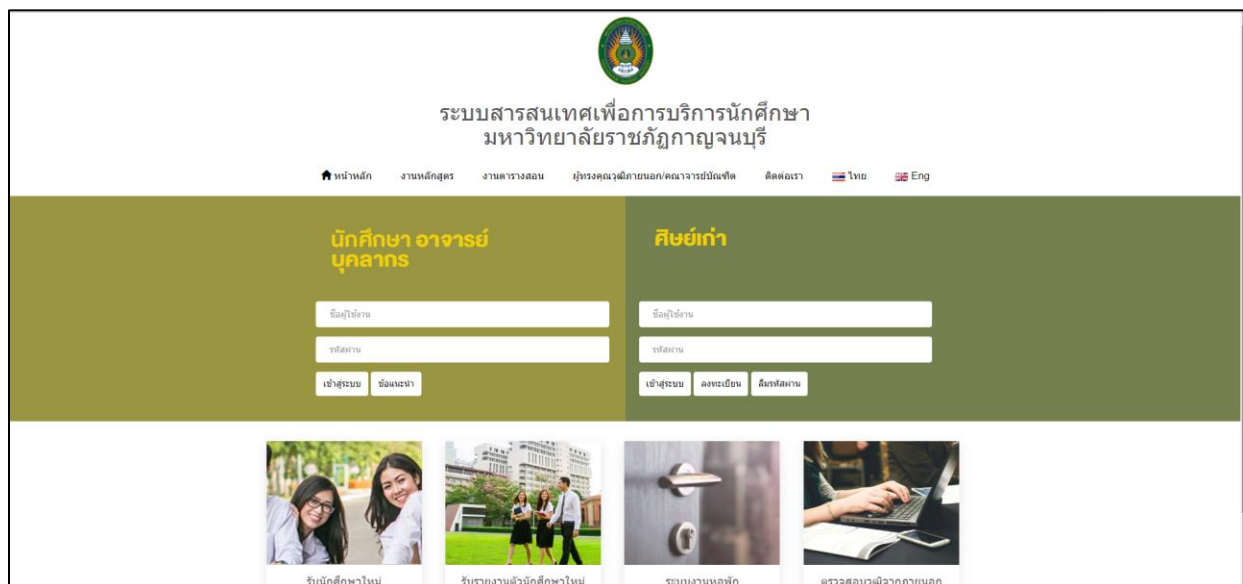




ระบบสารสนเทศเพื่อการบริหารนักศึกษา
มหาวิทยาลัยราชภัฏกาญจนบุรี

คู่มือการใช้งาน

ระบบรับเข้าศึกษาสำหรับมหาวิทยาลัย



สำหรับ นักศึกษา

Update: ๒๒/๐๙/๒๕๖๕

Version: V.๑.๑

คำนำ

เอกสารคู่มือการใช้งานระบบสารสนเทศเพื่อการบริหารนักศึกษา มหาวิทยาลัยราชภัฏกาญจนบุรี จัดทำขึ้นสำหรับใช้เป็นแนวทางสร้างความเข้าใจในขั้นตอน ระบบรับเข้าศึกษาสำหรับมหาวิทยาลัย ในกระบวนการทำงานของแต่ละระบบฯ ตั้งแต่เริ่มต้นจนกระทั่งสิ้นสุดกระบวนการ ซึ่งได้ระบุขั้นตอนรายละเอียดให้ผู้ใช้งานระบบสารสนเทศเพื่อการบริหารนักศึกษาของมหาวิทยาลัยฯ สามารถเรียนรู้วิธีการปฏิบัติงานได้อย่างมีประสิทธิภาพและประสิทธิผลยิ่งขึ้น ทั้งนี้ บริษัท ชัม ชิสเต็ม จำกัด จึงขอขอบคุณ ผู้บริหารและผู้ที่มีส่วนขับเคลื่อนโครงการฯ รายชื่อดังต่อไปนี้

๑. ผศ.ดร.พจนีย์ สุขชานา	กรรมการร่างข้อกำหนดโครงการฯ
๒. ผศ.ดร.สุวีวรรณ แจ่มจิตร	กรรมการร่างข้อกำหนดโครงการฯ
๓. นางมนต์สวรรค์ พลอยมุกดา	กรรมการร่างข้อกำหนดโครงการฯ
๔. ผศ.สุทัศน์ กามณี	กรรมการร่างข้อกำหนดโครงการฯ
๕. ผศ.เชิดชาย ดวงภมร	ประธานกรรมการตรวจรับโครงการฯ
๖. ดร.กุลวิตรี พรำรุ่ง	กรรมการตรวจรับโครงการฯ
๗. ดร.ณรงค์ พันธุ์คง	กรรมการตรวจรับโครงการฯ
๘. นางนารี สุขดี	กรรมการตรวจรับโครงการฯ
๙. นางสาวสุธาสินี ชำคม	กรรมการตรวจรับโครงการฯ
๑๐. ดร.ณรงค์เดช รัตนานนท์เสถียร	ที่ปรึกษาโครงการ
๑๑. ศ.ดร.ธำปนา บุญหล้า	ที่ปรึกษาโครงการ
๑๒. นางศิษฏี ทรุ่นศิริ	ที่ปรึกษาโครงการ
๑๓. ดร.พัชรณัฐ ดาวดึงษ์	ที่ปรึกษาโครงการ
๑๔. ดร.พันธ์ธิดา วรรณโกลม	ที่ปรึกษาโครงการ
๑๕. นางสาวอุบล สุทชนะ	ผู้จัดการโครงการ
๑๖. นายสุริยา สุทชนะ	ผู้จัดการโครงการ

คณะทำงาน

๑. ดร.สายชล เทียนงาม	ผู้อำนวยการสำนักส่งเสริมวิชาการและงานทะเบียน
๒. นางสาวศศิธร จิณแพทย์	เจ้าหน้าที่บริหารงานทั่วไป
๓. นางสาววรรณวรา พลายงาม	นักวิชาการศึกษา
๔. บจก.ชัม ชิสเต็ม	ทีมงานพัฒนาระบบ

หวังเป็นอย่างยิ่งว่าคู่มือการใช้งานระบบสารสนเทศเพื่อการบริหารนักศึกษามหาวิทยาลัยราชภัฏกาญจนบุรี จะเป็นประโยชน์สามารถใช้เป็นแนวทางในการปฏิบัติงานได้อย่างมีประสิทธิภาพบรรลุตามวัตถุประสงค์ของมหาวิทยาลัยฯ

ผู้จัดทำ
บริษัท ชัม ชิสเต็ม จำกัด

สารบัญ

๑.การเข้าสู่ระบบ (Login).....	๑
๒. ผู้สมัครลงทะเบียน และชำระค่าสมัครสอบ (ผู้สมัคร).....	๒

๑. การเข้าสู่ระบบ (Login)

๑.๑ เปิด Web BROWSER เช่น Google Chrome, Firefox จากนั้นกรอก URL ของระบบ

๑.๒ แสดงหน้าจอเข้าสู่ระบบ (login) ดังรูป

๑.๓ กรอกชื่อผู้ใช้งานและรหัสผ่านในช่อง นักศึกษา อาจารย์ บุคลากร

๑.๔ คลิกที่ รับนักศึกษาใหม่

ระบบสารสนเทศเพื่อการบริหารนักศึกษา
มหาวิทยาลัยราชภัฏกาญจนบุรี

หน้าหลัก งานนักศึกษา งานบุคลากร ผู้ทรงคุณวุฒิภายนอกอาจารย์พิเศษ ติดต่อเรา ไทย Eng

นักศึกษา อาจารย์ บุคลากร

ชื่อผู้ใช้งาน
รหัสผ่าน
เข้าสู่ระบบ ลืมรหัสผ่าน

ศิษย์เก่า

ชื่อผู้ใช้งาน
รหัสผ่าน
เข้าสู่ระบบ ลืมรหัสผ่าน

๑.๔

รับนักศึกษาใหม่

รับรายงานตัวนักศึกษาใหม่

ระบบงานหอพัก

ตรวจสอบวุฒิจากภายนอก

10.98.0.55/admissions2/


ลิขสิทธิ์ 2021 - มหาวิทยาลัยราชภัฏกาญจนบุรี
เลขที่ 70 ม. 4 ต.หนองบัว อ.เมืองกาญจนบุรี จ.กาญจนบุรี 71190, โทรศัพท์ 034-534059-60, โทรสาร: 034-534057 E-mail: hr@krb.ac.th

รูปที่ ๑ การเข้าสู่ระบบ (Login)

๒. ผู้สมัครลงทะเบียน และชำระค่าสมัครสอบ (ผู้สมัคร)

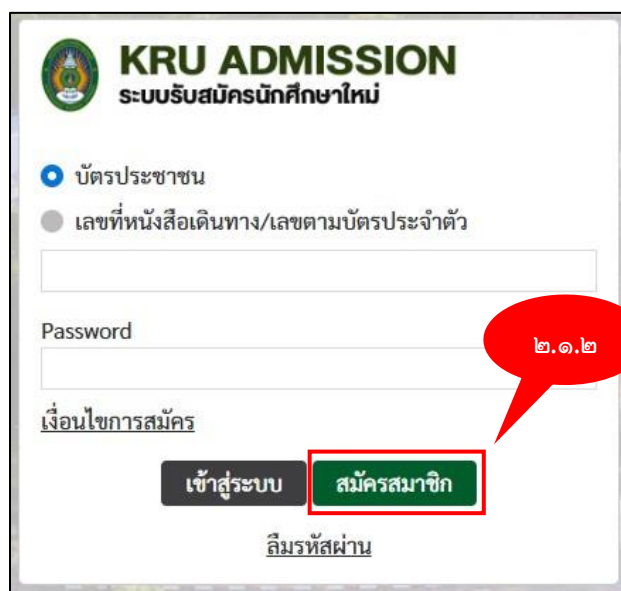
๒.๑ การกำหนดนักศึกษาใหม่

๒.๑.๑ คลิกที่เมนู เข้าสู่ระบบ/ลงทะเบียน



รูปที่ ๒ แสดงหน้าจอเมนูรับสมัครนักศึกษา

๒.๑.๒ ระบบแสดงหน้าจอรับสมัครนักศึกษาใหม่ จากนั้นคลิกที่ สมัครสมาชิก



รูปที่ ๓ แสดงหน้าจอสมัครรับนักศึกษา

๒.๑.๓ ระบบแสดงหน้าจอข้อมูลส่วนตัวของผู้สมัคร กรอกข้อมูลรายละเอียดให้ครบถ้วนโดยเฉพาะหัวข้อ
ที่มีเครื่องหมายดอกจันสีแดง * กำกับจากนั้นคลิกที่ บันทึก

The screenshot shows the 'KRU ADMISSION' web interface. The form is titled 'ข้อมูลส่วนตัว' (Personal Information) and includes several sections:

- ข้อมูลส่วนตัว:** Fields for * อายุ (Age), * เพศ (Gender), * ที่อยู่ (Address), * e-mail address, * เลขบัตรประชาชน (ID Card No.), * วันเกิด (Date of Birth), and * วันรับ e-mail address.
- ข้อมูลผู้สมัคร:** Includes a profile picture, a 'Choose File' button, * ชื่อผู้สมัคร (Applicant Name), * ตำแหน่ง (Position), * ชั้นเรียน (Class), * ชื่อสาขา (Department), * เลข (Number), * วันสมัคร (Application Date), * วันสอบ (Exam Date), * หมายเลขบัตร (Card No.), and * หมายเลขโทรศัพท์ (Phone No.).
- ข้อมูลครอบครัว:** Fields for * ทัศนคติ (Attitude), * ที่อยู่ (Address), * ชื่อผู้รับ (Receiver), * หมายเลข (Number), * ชื่อ (Name), * ชั้น (Floor), * ชั้นเรียน (Class), * วันเกิด (Date of Birth), * วันสอบ (Exam Date), * ตำแหน่ง (Position), and * รหัสไปรษณีย์ (Postal Code).
- ข้อมูลผู้ประกัน:** Similar fields to the family section, including * ทัศนคติ, * ที่อยู่, * ชื่อผู้รับ, * หมายเลข, * ชื่อ, * ชั้น, * ชั้นเรียน, * วันเกิด, * วันสอบ, * ตำแหน่ง, and * รหัสไปรษณีย์.
- บิดา (Father):** Fields for * ตำแหน่ง (Position), * ชื่อ (Name), * ชื่อจริง (Real Name), * นามสกุล (Surname), * อาชีพ (Occupation), * งาน (Job), * ที่อยู่ (Address), * เบอร์โทรศัพท์มือถือ (Mobile Phone No.), and * เบอร์โทรศัพท์ (Phone No.).
- มารดา (Mother):** Similar fields to the father section.
- ผู้ปกครอง (Guardian):** Fields for * ตำแหน่ง (Position), * ชื่อ (Name), * ชื่อจริง (Real Name), * นามสกุล (Surname), * อาชีพ (Occupation), * งาน (Job), * ที่อยู่ (Address), * เบอร์โทรศัพท์มือถือ (Mobile Phone No.), and * เบอร์โทรศัพท์ (Phone No.).

 A red box highlights the form fields, and a red callout bubble with the number '๒.๑.๓' points to the 'บันทึก' (Save) button at the bottom right.

รูปที่ ๔ แสดงหน้าจอการกรอกข้อมูลผู้สมัคร

๒.๑.๔ ระบบแสดงหน้าจอข้อมูลส่วนตัวเพื่อยืนยันการสมัคร เพื่อตรวจสอบข้อมูลจากนั้นคลิกที่ ยืนยัน

KRU ADMISSION
ระบบรับสมัครนักศึกษาใหม่

ยืนยันการสมัคร

ข้อมูลการเข้าเรียน

เลขที่ใบสมัคร [REDACTED]
 รหัสผ่าน 61122080223
 e-mail address bewywatchan@gmail.com

ข้อมูลผู้สมัคร

* รูปผู้สมัคร

ชื่อ นามสกุล(ไทย)	น.ส. ชวนฉวีฉวี	ชื่อ นามสกุล (อังกฤษ)	MS. YANMACHUDA
เพศ	หญิง	วันเดือนปีเกิด(ค.ศ.)	06/09/1999 , อายุ 22 ปี
เชื้อชาติ	ไทย	สัญชาติ	ไทย
ศาสนา	พุทธ	อาชีพ	ไม่ระบุ

ข้อมูลครอบครัวเป็นบ้าน

บ้านเลขที่	35	ชื่อหมู่บ้าน	-
ซอย	7	หมู่ที่	-
ชื่ออาคาร	-	ชั้นที่	-
ที่ตั้ง	-	ถนน	-
จังหวัด	กาญจนบุรี	อำเภอ/เขต	สวนผึ้ง
ตำบล/แขวง	ห้วยช้าง	รหัสไปรษณีย์	15240

ข้อมูลปัจจุบัน

บ้านเลขที่	35	ชื่อหมู่บ้าน	-
ซอย	2	หมู่ที่	-
ชื่ออาคาร	-	ชั้นที่	-
ที่ตั้ง	-	ถนน	-
จังหวัด	กาญจนบุรี	อำเภอ/เขต	สวนผึ้ง
ตำบล/แขวง	ห้วยช้าง	รหัสไปรษณีย์	15240
เบอร์โทรศัพท์มือถือ	[REDACTED]	เบอร์โทรสาร	-
เบอร์โทรศัพท์	[REDACTED]		

ข้อมูลการจ้างงาน

* ชื่อสถานที่ทำงาน	* ที่อยู่
* อาชีพ	* ตำแหน่ง
* วันเริ่มต้นเรียน (ยกเว้นสอน)	* หมายเหตุเรียน
* นอนที่ใดสถานที่	

บัตร

ชื่อ นามสกุล	นพ. สุเชษ	อาชีพ	ศัลยแพทย์ประจำหน่วยและรักษาผู้ป่วยอุบัติเหตุ	รายได้	20000 บาท/เดือน
เบอร์โทรศัพท์	[REDACTED]	เบอร์โทรศัพท์มือถือ	[REDACTED]		

มารดา

ชื่อ นามสกุล	นพ. วิเชียร	อาชีพ	พนักงานขับรถขนถ่ายถังส่งมูลจากเกษตรกร	รายได้	25000 บาท/เดือน
เบอร์โทรศัพท์	[REDACTED]	เบอร์โทรศัพท์มือถือ	[REDACTED]		

ผู้ปกครอง

ชื่อ นามสกุล	นพ. วิเชียร	อาชีพ	พนักงานขับรถขนถ่ายถังส่งมูลจากเกษตรกร	รายได้	25000 บาท/เดือน
เบอร์โทรศัพท์	[REDACTED]	เบอร์โทรศัพท์มือถือ	[REDACTED]		
e-mail address					

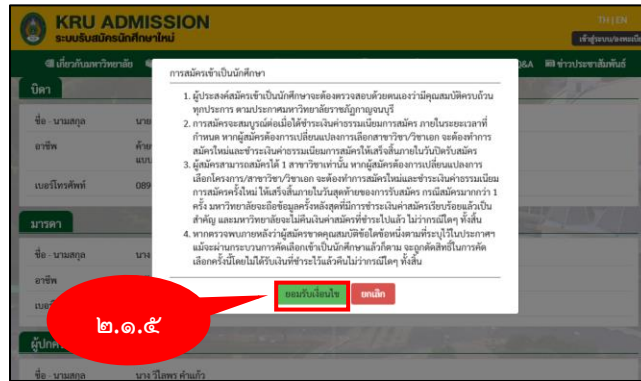
ยืนยัน

๒.๑.๔

ลิขสิทธิ์ © มหาวิทยาลัยราชภัฏกาญจนบุรี
 ปีที่ 70 และ 4 น.นอว.ร. ๑ มหาวิทยาลัยราชภัฏ
 จ.กาญจนบุรี 73190

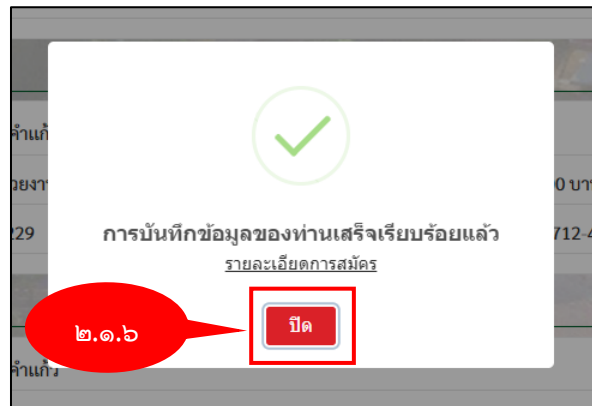
รูปที่ ๕ แสดงหน้าจอข้อมูลส่วนตัวเพื่อตรวจสอบ

๒.๑.๕ ระบบแสดงหน้าจอเงื่อนไขการเข้าสมัครนักศึกษา จากนั้นคลิกที่ ยอมรับเงื่อนไข



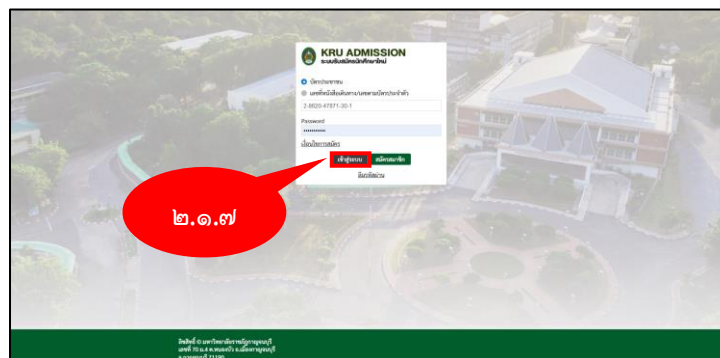
รูปที่ ๖ แสดงหน้าจอแจ้งเงื่อนไขการสมัคร

๒.๑.๖ ระบบแสดงหน้าจอแจ้งการบันทึกข้อมูลของท่านเสร็จเรียบร้อยแล้ว จากนั้นคลิกที่ ปิด



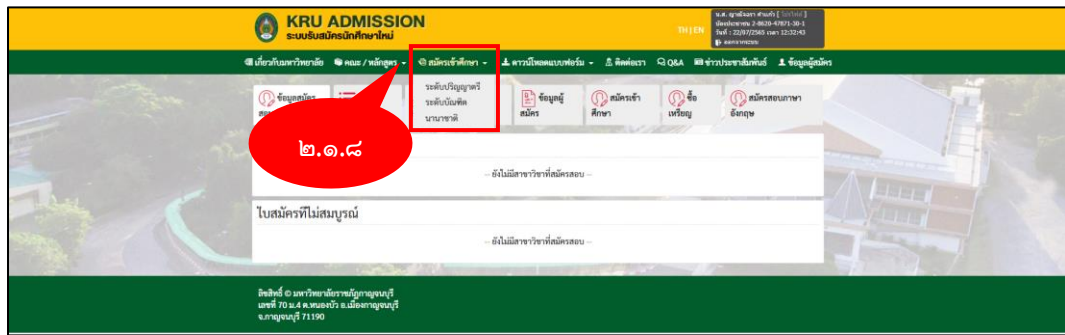
รูปที่ ๗ แสดงหน้าจอบันทึกข้อมูลเรียบร้อยแล้ว

๒.๑.๗ ระบบแสดงหน้าจอสมัครนักศึกษาใหม่ ให้นักศึกษากรอกบัตรประชาชนและรหัสผ่าน และ คลิกที่ เข้าสู่ระบบ



รูปที่ ๘ แสดงหน้าจอเข้าสู่ระบบของผู้สมัคร

๒.๑.๘ ระบบแสดงหน้าจอเมนูสถานะสมัครเข้าศึกษา คลิกที่ เมนูสมัครเข้าศึกษา จากนั้นเลือกระดับตามที่ต้องการ



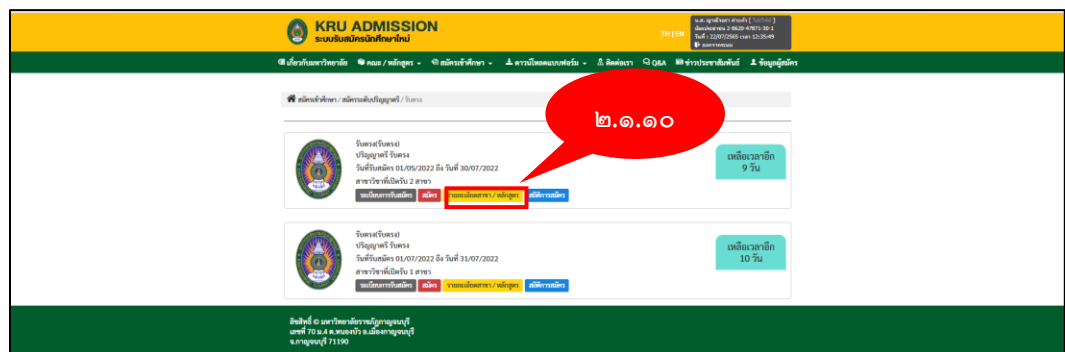
รูปที่ ๙ แสดงหน้าจอเมนูสถานะสมัครเข้าศึกษา

๒.๑.๙ ระบบแสดงหน้าจอสถานะสมัครระดับปริญญาตรี จากนั้นคลิกที่ เลือกประเภทการเข้าศึกษา



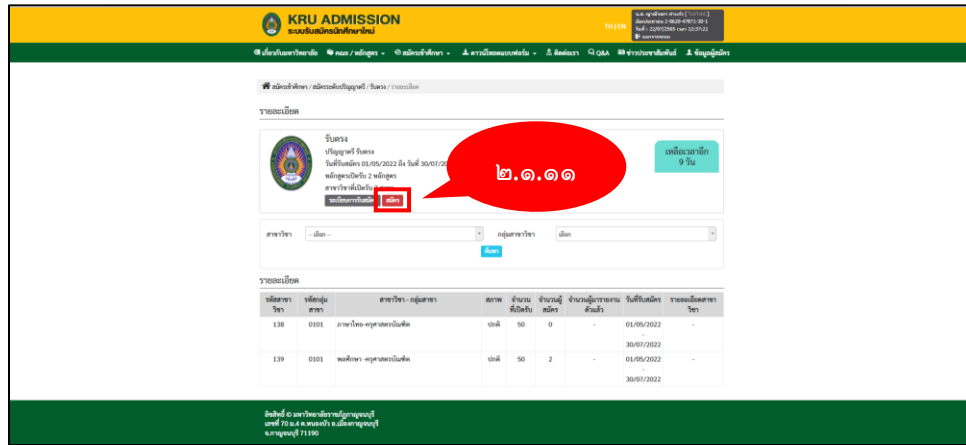
รูปที่ ๑๐ แสดงหน้าจอประเภทการเข้าศึกษา

๒.๑.๑๐ ระบบแสดงหน้าจอรอบสอบจากนั้นคลิกที่ รายละเอียดสาขา/หลักสูตร



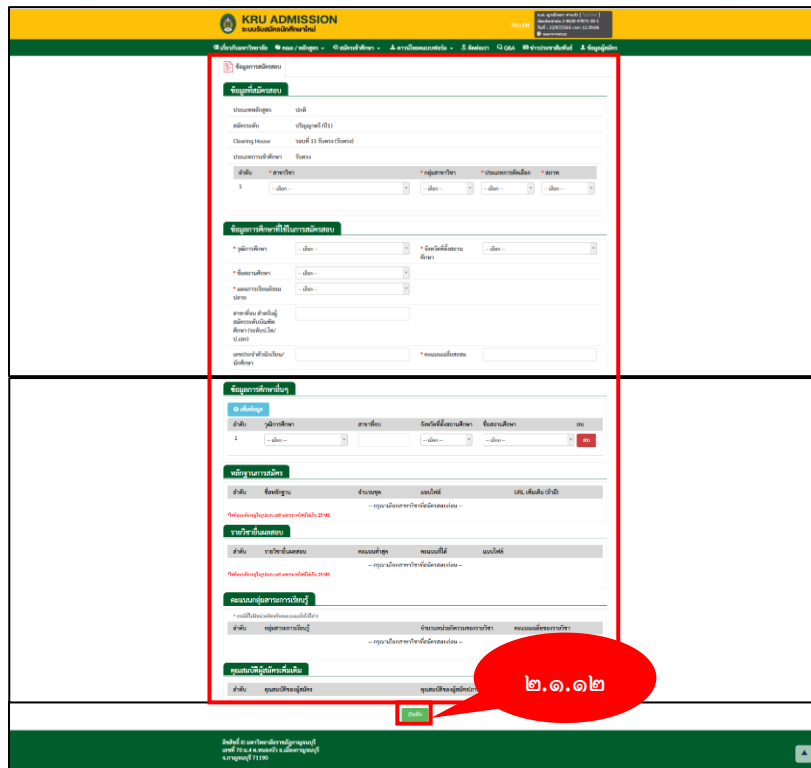
รูปที่ ๑๑ แสดงหน้าจอสถานะระดับปริญญาตรี

๒.๑.๑๑ ระบบแสดงหน้าจอข้อมูลรายละเอียดสาขาวิชาที่จะลงสมัคร จากนั้นคลิกที่ สมัคร



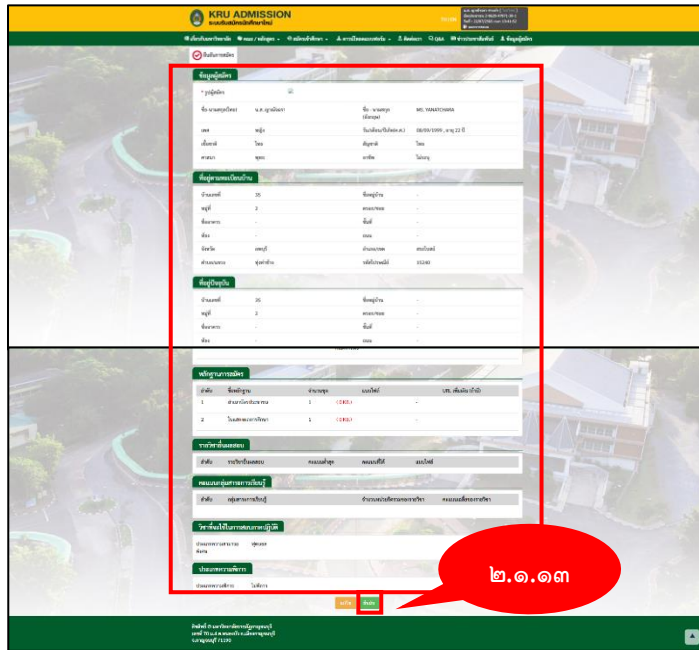
รูปที่ ๑๒ แสดงหน้าจอข้อมูลสาขาวิชา

๒.๑.๑๒ ระบบแสดงหน้าจอข้อมูลรายละเอียดการสมัครสอบ กรอกข้อมูลรายละเอียดให้ครบถ้วน โดยเฉพาะหัวข้อที่มีเครื่องหมายดอกจันสีแดง * กำกับจากนั้นคลิกที่ บันทึก



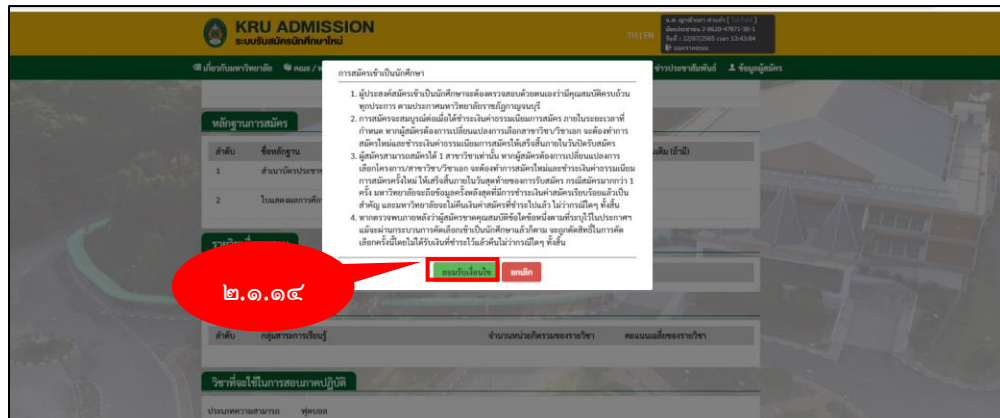
รูปที่ ๑๓ แสดงหน้าจอ

๒.๑.๑๓ ระบบแสดงหน้าจอข้อมูลส่วนตัวเพื่อยืนยันการสมัคร เพื่อตรวจสอบข้อมูลจากนั้นคลิกที่ บันทึก



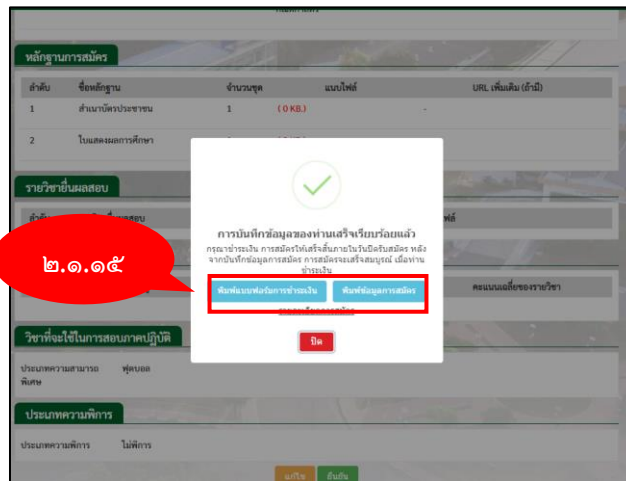
รูปที่ ๑๔ แสดงหน้าจอยืนยันการสมัคร

๒.๑.๑๔ ระบบแสดงหน้าจอข้อมูลรายละเอียดการสมัครเข้าเป็นนักศึกษา จากนั้นคลิกที่ ยอมรับเป็นเงื่อนไข



รูปที่ ๑๕ แสดงหน้าจอรายละเอียดการสมัครเข้าเป็นนักศึกษา

๒.๑.๑๕ ระบบแสดงหน้าจอแจ้งการบันทึกข้อมูลของท่านเสร็จเรียบร้อยแล้ว จากนั้นคลิกที่ พิมพ์แบบฟอร์มการชำระเงิน เพื่อนำไปชำระเงิน และ พิมพ์ข้อมูลการสมัคร เพื่อเก็บไว้เป็นหลักฐาน



รูปที่ ๑๖ แสดงหน้าจอแจ้งการบันทึกเรียบร้อยแล้ว

๒.๑.๑๕ ระบบแสดงหน้าจอใบชำระเงินค่าสมัคร



รูปที่ ๑๗ แสดงหน้าจอใบเสร็จชำระเงิน

๒.๑.๑๖ ระบบแสดงหน้าขอข้อมูลการสมัคร



รูปที่ ๑๘ แสดงหน้าจอขอข้อมูลการสมัคร